

# Tuto SCREEN

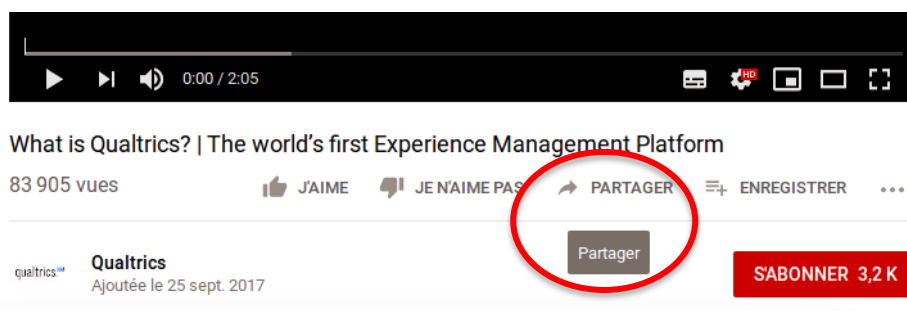
## Qualtrics - Intégrer une vidéo

(dernière mise à jour - 13/04/2020)

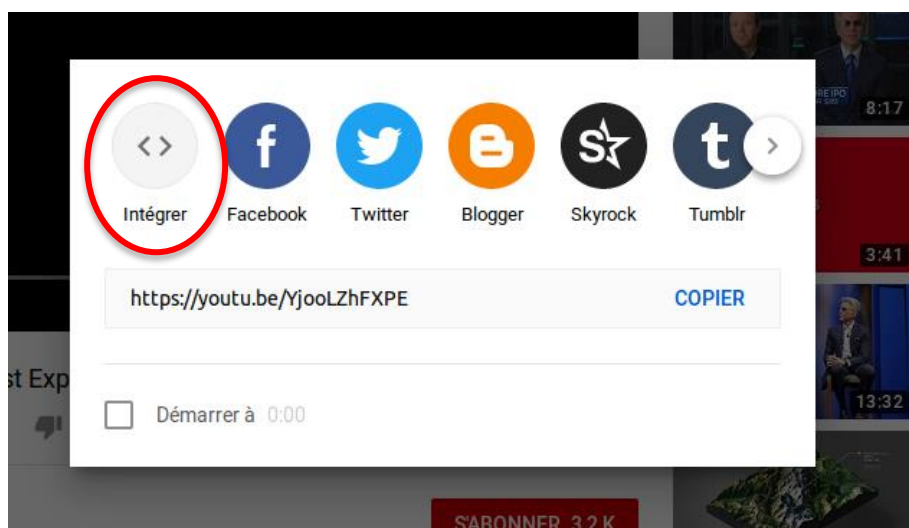
L'intégration de vidéos au sein d'un questionnaire peut se révéler complexe car son format de présentation dépendra du navigateur web utilisé (e.g., Mozilla Firefox, Chrome, etc). Le plus simple est de passer par une plateforme qui intègre déjà les modifications de format en fonction des navigateurs. Le plus commun est d'utiliser You Tube.

### Intégrer une vidéo disponible sur You Tube

Sur Youtube, cliquez sur le bouton "Partager" en bas de la vidéo :

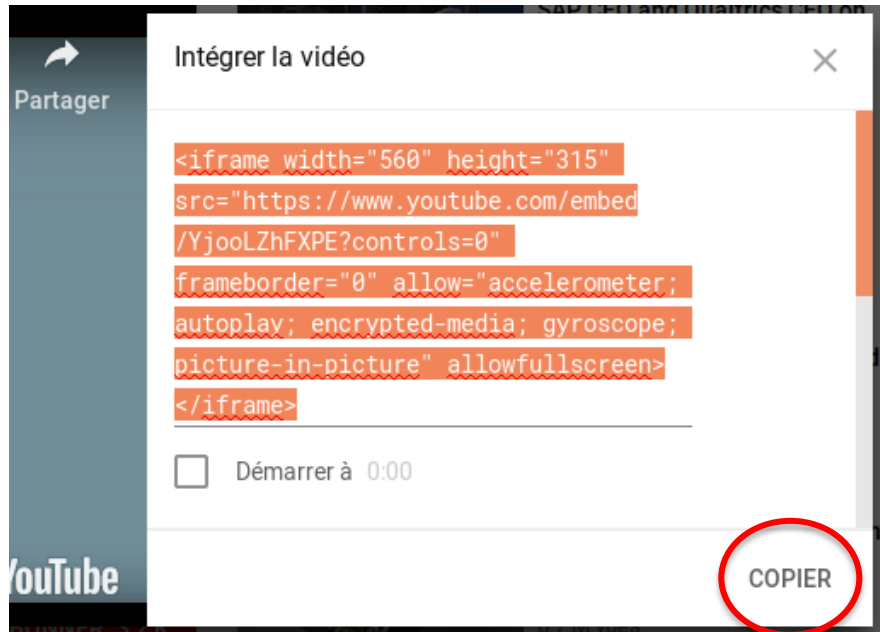


Cliquez sur le bouton rond "Intégrer" à gauche :

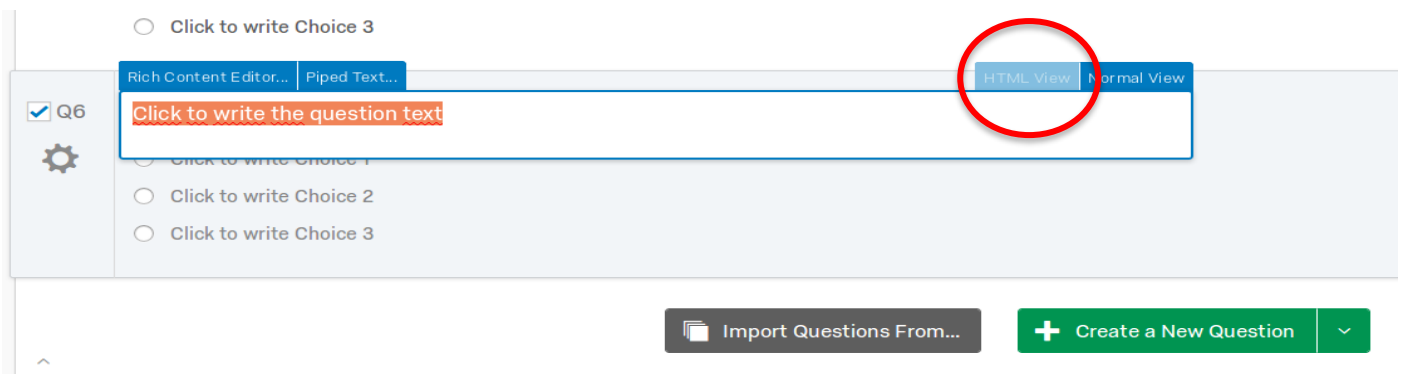


**Remarque :** il est possible de configurer à combien de seconde la vidéo doit commencer et des options supplémentaire de réglages sont disponibles en-dessous. Elles s'intègrent directement au code html de la vidéo, ce qui est plutôt pratique.

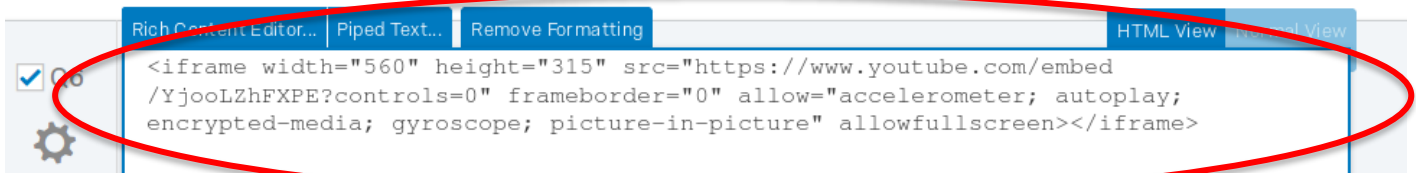
Copiez le code généré:



Retournez dans votre questionnaire Qualtrics, cliquez sur l'entête de la question puis sur l'onglet "HTML View" :



Collez votre code dans l'encadré :



Vous pouvez ensuite prévisualiser le résultat :)